

ПРИРОДАТА - НАША УЧИЛНИЦА

МАТЕМАТИКА: РАБОТА СО ПОДАТОЦИ



Собирање, организирање и претставување податоци

- ✦ Избира начин на собирање податоци;
- ✦ Разликува и претставува податоци со табели, дијаграм, пиктограм;





ТАБЕЛА НА ЧЕСТОТА		
ЖИВИ СУШТЕСТВА	ЦРТИЧКИ	БРОЈ
		
		
		
		
		
		

ПРИРОДАТА - НАША УЧИЛНИЦА

а) столбест дијаграм



б) пиктограм

в) кружен дијаграм

